

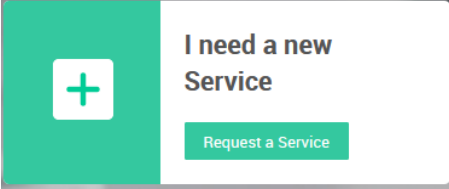


نظام إدارة الجودة (ISO 9001:2008)		جامعة الملك سعود

لطلب إضافة مساعد في التدريس، الرجاء طلب الخدمة من نظام العناية بالمستفيدين

<https://itsupport.ksu.edu.sa>

الخطوة 3	الخطوة 2	الخطوة 1
 <p>Request to add a Teacher's assistant for a section - طلب</p>	 <p>نظام إدارة التعلم - LMS</p>	

### الخطوة الرابعة

اختيار صلاحية مشروع الطالب المساعد

#### Request Details - تفاصيل الطلب

Location - الموقع	-- Select Location - الموقع --	Phone number - رقم الهاتف	<input type="text"/>
Department - الإدارة	-- Select Department - الإدارة --	Mobile number - رقم الجوال	<input type="text"/>
Faculty Email - البريد الإلكتروني لمعهد هيئة التدريس	<input type="text"/>	Section number - رقم الشعبة	<input type="text"/>
Teacher's aide Email - البريد الإلكتروني للمساعد	<input type="text"/>	Course ID - رمز المقرر	<input type="text"/>
Permission type - نوع الصلاحية	-- Select Permission type - نوع الصلاحية --		

Subject and Description - موضوع ووصف الطلب

Subject	-- Select Permission type - نوع الصلاحية --
Description	<div style="border: 1px solid black; padding: 5px;"> <p>صلاحيات مدرس كاتلة</p> <p>صلاحيات مشروع الطالب المساعد</p> </div>

نظام إدارة الجودة (ISO 9001:2008)		جامعة الملك سعود

### صلاحيات الطالب المساعد المتاحة في جامعة الملك سعود

الطالب المساعد Course builder	أستاذ المقرر	الصلاحيات
نعم	نعم	رفع وحذف الإعلانات
نعم	نعم	رفع وحذف المحاضرات
نعم	نعم	رفع وحذف الواجبات
لا	نعم	رفع وحذف الامتحانات
لا	نعم	الاطلاع على مخازن الأسئلة
نعم*	نعم	الاطلاع على الامتحان بعد رفعه على المقرر
لا	نعم	وضع أو تغيير الدرجات
لا	نعم	الاطلاع على الدرجات

\* يجب وضع رقم سري للامتحان كي لا يستطيع الطالب المساعد الدخول إليه.

- الرجاء التأكيد على الطالب للتواصل مع المركز بغرض الحصول على التدريب اللازم sta@ksu.edu.sa
- سيتم إيقاف صلاحية الدخول للطالب المساعد في آخر يوم دراسي قبل فترة اختبارات الإعداد العام.